

MX84P



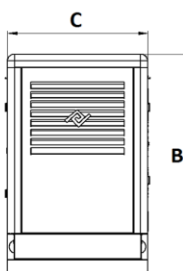
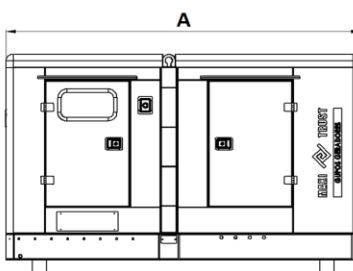
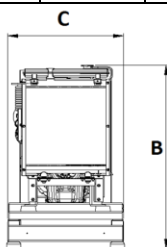
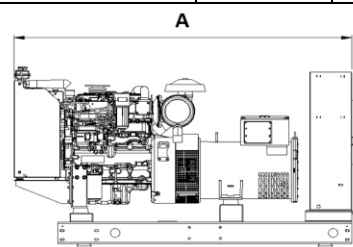
STAND-BY	84 kVA/67 kWe
PRIME POWER	76 kVA/60 kWe
BASE LOAD	61 kVA/48kWe



DADOS TÉCNICOS DO GRUPO MOTOR GERADOR (ITENS DE SÉRIE)

ILUMINAÇÃO INTERNA COM LÂMPADAS LED
CHAPA METÁLICA COM TRATAMENTO QUÍMICO POR 7 BANHOS DE IMERSÃO E PINTURA ELETROSTÁTICA Á PÓ
ISOLAMENTO ACÚSTICO DAS PORTAS LAVÁVEL DE ALTA RESISTÊNCIA
PRÉ AQUECIMENTO POR CONVECÇÃO
BOCAL PARA ABASTECIMENTO INTERNO E INDICADOR DE NÍVEL
DRENO EXTERNO DO ÓLEO DO CÁRTER
BASE COM PINTURA Á PÓ E BACIA DE CONTENÇÃO INTERGRADA
TRAVESSA REFORÇADAS (BAIXO NÍVEL DE VIBRAÇÃO)
TANQUE DE POLIETILENO INTERIÇO REMOVÍVEL ATRAVÉS DE TAMPA TRASEIRA DA BASE
COMANDO E QTA INCORPORADO A CARENAGEM - ATENDE NORMA NR-10
ISOLAMENTO TÉRMICO NO ESCAPAMENTO (MANTA FIBRA CERÂMICA)
FECHOS EM INOX

MODELO MAQ	ATENUAÇÃO	DIMENSIONAIS EM (mm)			PESO
		A	B	C	
GMG ABERTO	n/a	2000	1360	750	1206 Kg
GMG TANQUE NA BASE	n/a	2250	1550	1090	1320 Kg
GMG SILENCIADO	75dBa@7m	2500	1640	990	1500 Kg
GMG SUPER SILENCIADO	75dBa@1,5m	2500	1640	990	1700 Kg



FÁBRICA: RUA CYRO CORREIA PEREIRA, 2400 • CURITIBA • PARANÁ • BRASIL

CAPITAIS E REGIÕES METROPOLITANA: 4020-9393 / DEMAIS REGIÕES: 0300-3134040

www.maxitrust.com.br



A Maxi Trust - Grupos Geradores fabrica no Brasil equipamentos à diesel de 40 kVA à 1100 kVA, abertos, carenados silenciados ou super silenciados. Disponíveis acessórios para o fornecimento como: kit's de atenuação acustica para GMG abertos, tanques avulsos de combustível, oxicalizador, comandos avulso e quadros autoportantes para diversas aplicações.

MOTOR	
FABRICANTE	PERKINS
MODELO	1104A-44TG1
Nº DE CILINDROS	4 EM LINHA
CILINDRADA	4,4 LITROS
ROTAÇÃO POR MINUTO	1800
CONSUMO DIESEL PRIME	17,7 L/h
FREQUÊNCIA	60 Hz

ALTERNADOR - TRIFÁSICO	
EXCITAÇÃO	BRUSHLESS
MANCAL	ÚNICO
GRAU DE PROTEÇÃO	IP21

REGIMES DE OPERAÇÃO	
POTÊNCIA STAND-BY	
Os geradores no modo Stand-by são destinados apenas para situações de emergência, para um curto período de tempo, até que a fonte de energia principal seja restabelecida.	

POTÊNCIA PRIME
É indicado para situações em que o gerador servirá como fonte primária de energia e funcionará por longos períodos de tempo. Além disso, o modo Prime é recomendável para locais em que o consumo é maior em determinado horário do dia, o que proporciona mais segurança contra possíveis sobrecargas e auxilia na economia de energia.

POTÊNCIA BASE LOAD
Neste regime ficam disponíveis para suprimento de energia com cargas constantes, por número de horas não limitado. Não há possibilidade de sobrecarga. O regime COP não tem restrições de fator de carga ou tempo de aplicação, devendo-se respeitar os intervalos de manutenção, conforme manual técnico.

MÓDULOS DE CONTROLE DISPONÍVEIS			

OPÇÕES DE COMANDO	
MANUAL	
AUTOMÁTICO DE TRANSFERÊNCIA ABERTA OU FECHADA	
PARALELISMO ENTRE MAQUINA	

CENTRAL DE VENDAS

0300-777-0982

ASSISTÊNCIA TÉCNICA / PEÇAS

0300-313-4040